



# PROFIL KETENAGAKERJAAN TAHUN 2021

Dinas Tenaga Kerja Kota Batam

# VISI DAN MISI KOTA BATAM TAHUN 2021- 2026

- VISI

Terwujudnya Batam sebagai Bandar Dunia Madani yang Modern dan Sejahtera.

- MISI

1. Mewujudkan pertumbuhan ekonomi yang berkeadilan melalui peningkatan kualitas dan diversifikasi kegiatan perekonomian berbasis keunikan dan keunggulan wilayah.
2. Mewujudkan pembangunan Kota yang berkelanjutan didukung infrastruktur, utilitas dan sistem transportasi yang maju, ramah, aman, asri dan nyaman sesuai tata ruang.
3. Mewujudkan SDM yang berdaya saing, berbudaya, produktif dan berakhlak mulia.
4. Melanjutkan percepatan pembangunan di daerah hinterland untuk pemerataan dan sebagai penopang perekonomian Kota Batam.
5. Mewujudkan tata kelola pemerintahan yang baik, responsif, efektif dan efisien berbasis teknologi informasi dalam meningkatkan pelayanan kepada masyarakat.

# PETA KOTA BATAM



# DINAS TENAGA KERJA KOTA BATAM

## A. Kedudukan

- ❖ Dinas Tenaga Kerja Kota Batam dibentuk berdasarkan Peraturan Daerah Kota Batam No. 12 Tahun 2017 tentang Susunan Organisasi dan Tata Kerja Dinas Tenaga Kerja Kota Batam.

## B. Tugas Pokok dan Fungsi

Sesuai dengan Peraturan Walikota Batam No. 46 Tahun 2016 tentang Tugas Pokok, Fungsi dan Uraian Tugas Dinas Tenaga Kerja, maka tugas pokok dan fungsi Dinas Tenaga Kerja Kota Batam adalah sebagai berikut :

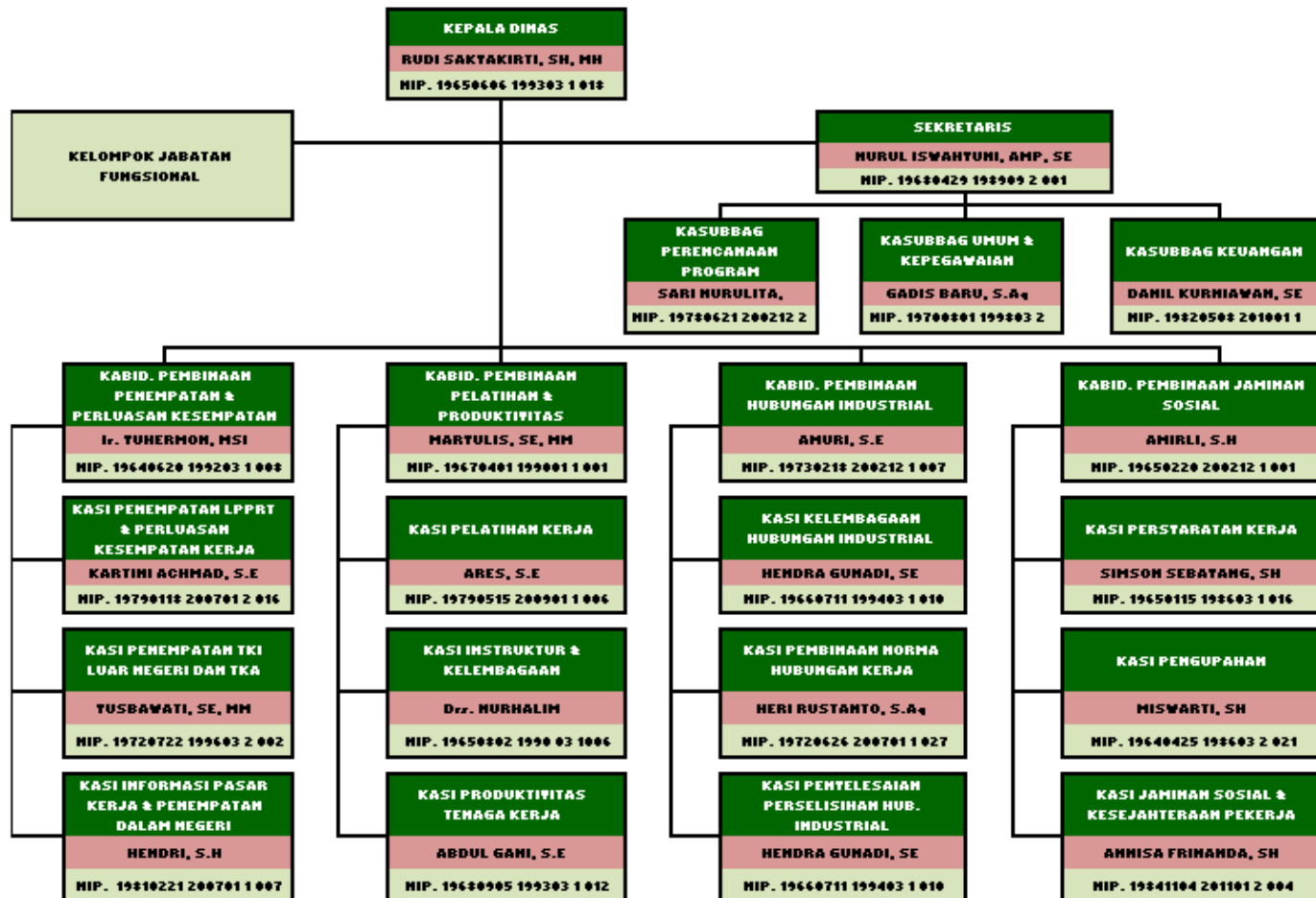
Dinas Tenaga Kerja Kota Batam mempunyai tugas melaksanakan urusan pemerintahan daerah berdasarkan asas ekonomi dan tugas pembantuan di bidang ketenagakerjaan daerah sesuai dengan kewenangannya.

Dalam melaksanakan tugas pokok sebagaimana dimaksud, Dinas Tenaga Kerja Kota Batam mempunyai fungsi :

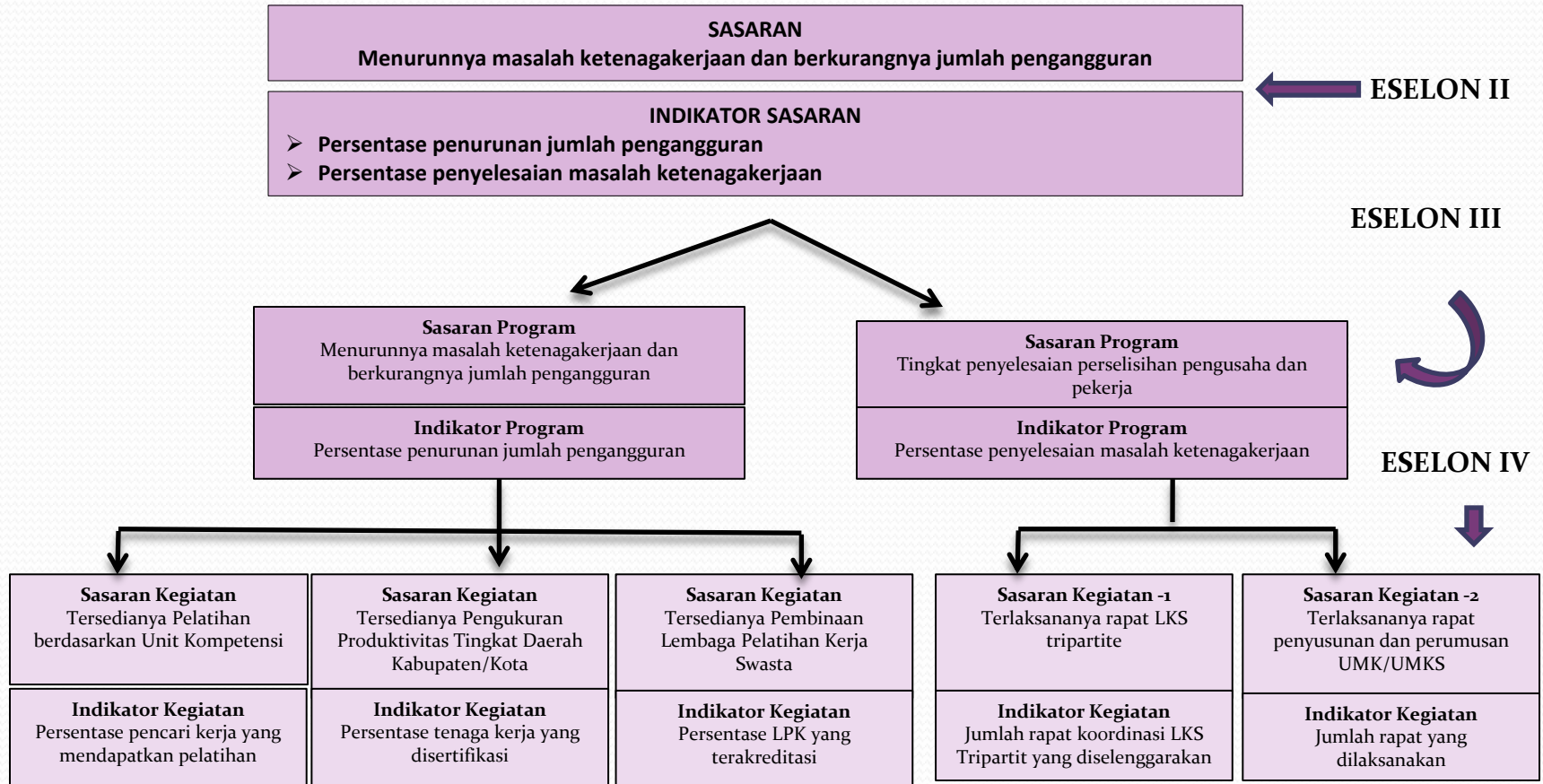
1. Perumusan kebijakan teknis di bidang ketenagakerjaan.
2. Penyelenggaraan urusan pemerintahan dan pelayanan umum bidang ketenagakerjaan.
3. Pembinaan dan pelaksanaan di bidang ketenagakerjaan, dan
4. Pelaksanaan, monitoring, evaluasi dan pelaporan kegiatan dinas.

# STRUKTUR ORGANISASI

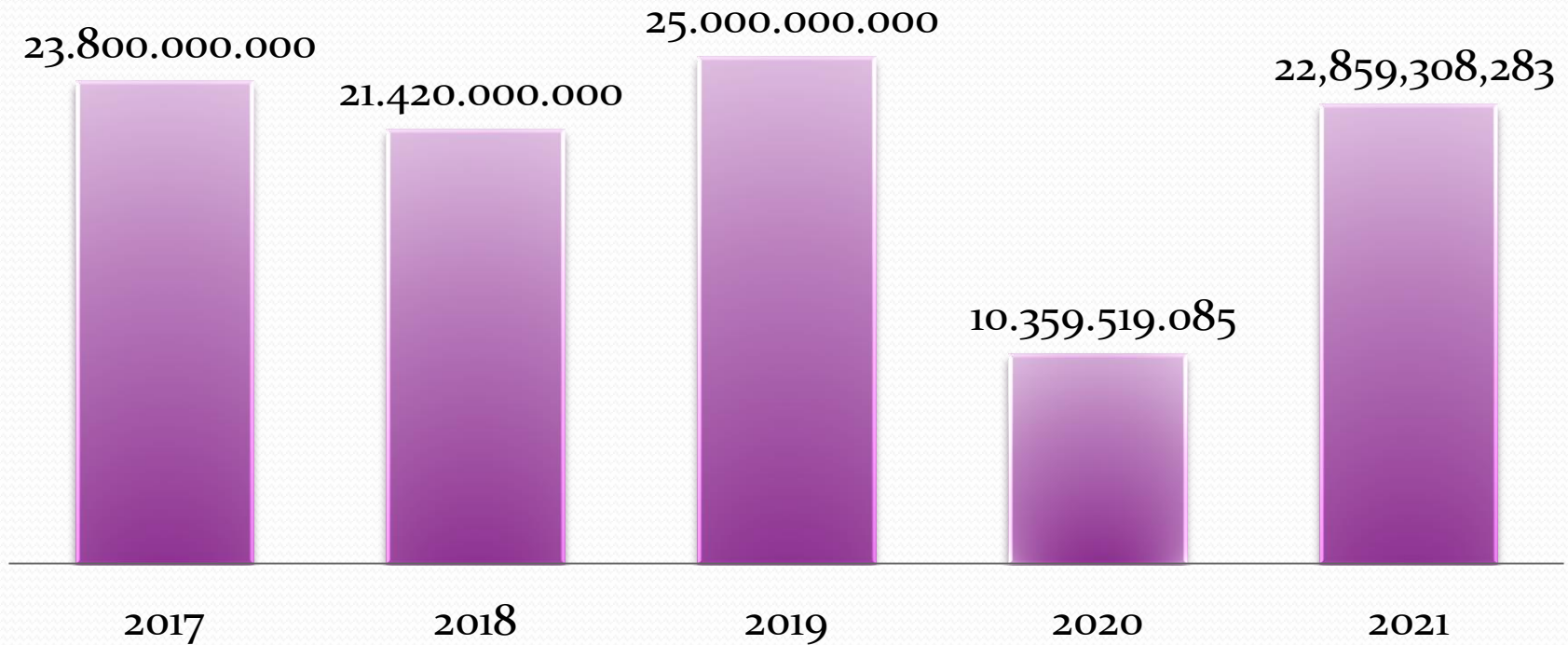
## DINAS TENAGA KERJA KOTA BATAM



# Pohon Kinerja



## JUMLAH APBD DINAS TENAGA KERJA KOTA BATAM TAHUN 2017 - 2021



■ Dalam Rp,-

# DINAS TENAGA KERJA KOTA BATAM TERDIRI DARI 1 SEKRETARIAT DAN 4 BIDANG

## • SEKRETARIAT

- **Sekretariat mempunyai tugas melaksanakan sebagaimana tugas Dinas Tenaga Kerja di bidang kesekretariatan dengan rincian tugas sebagai berikut :**
  - Penghimpun dan pengkoordinasian, perencanaan dan pelaksanaan program ketatausahaan dan urusan rumah tangga Dinas Tenaga Kerja;
  - Pengkoordinasian pelaksanaan pembinaan organisasi tata laksana Dinas Tenaga Kerja;
  - Pengkoordinasian pengelolaan administrasi kepegawaian, administrasi persuratan, kearsipan, inventarisasi dan rumah tangga dinas;
  - Penyiapan data, informasi, hubungan masyarakat dan penyelenggaraan penyusunan dokumentasi dan perpustakaan;
  - Pemantauan dan evaluasi terhadap rencana-rencana program dan kegiatan tahunan maupun lima tahunan dinas;
  - Pelaksanaan tugas lain yang diberikan Kepala Dinas sesuai dengan lingkup tugas dan fungsinya.

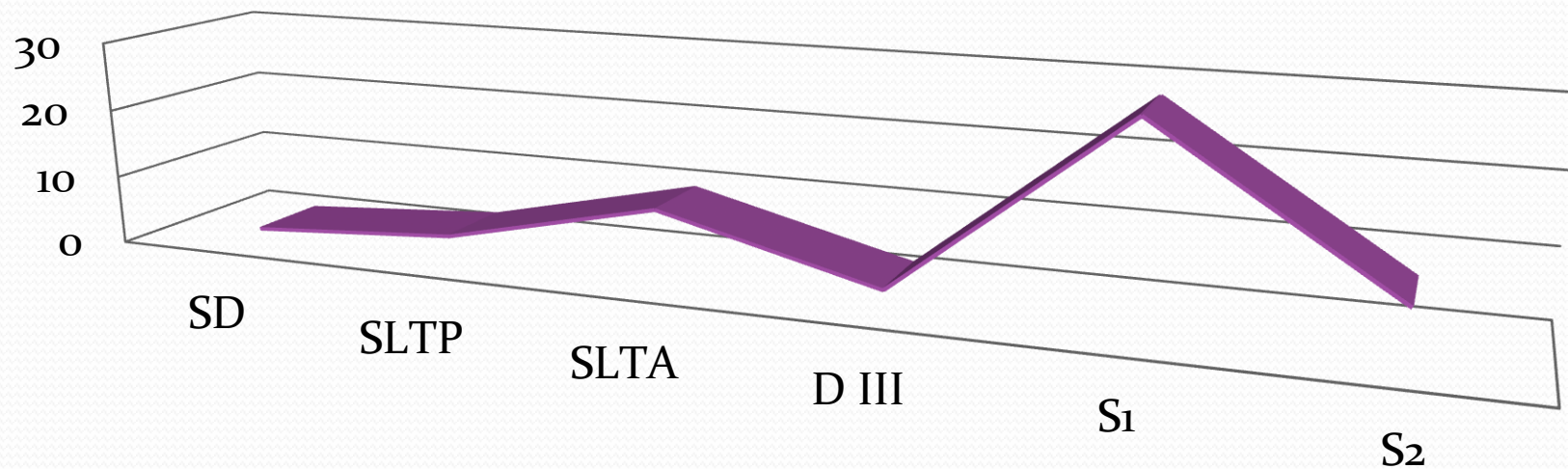
**Dalam pelaksanaan tugas pokok & fungsinya, Sekretariat terdiri dari :**

- **Subbag Perencanaan Program**
- **Subbag Keuangan**
- **Subbag Umum dan Kepegawaian**



# DATA PEGAWAI DINAS TENAGA KERJA MENURUT PENDIDIKAN TAHUN 2021

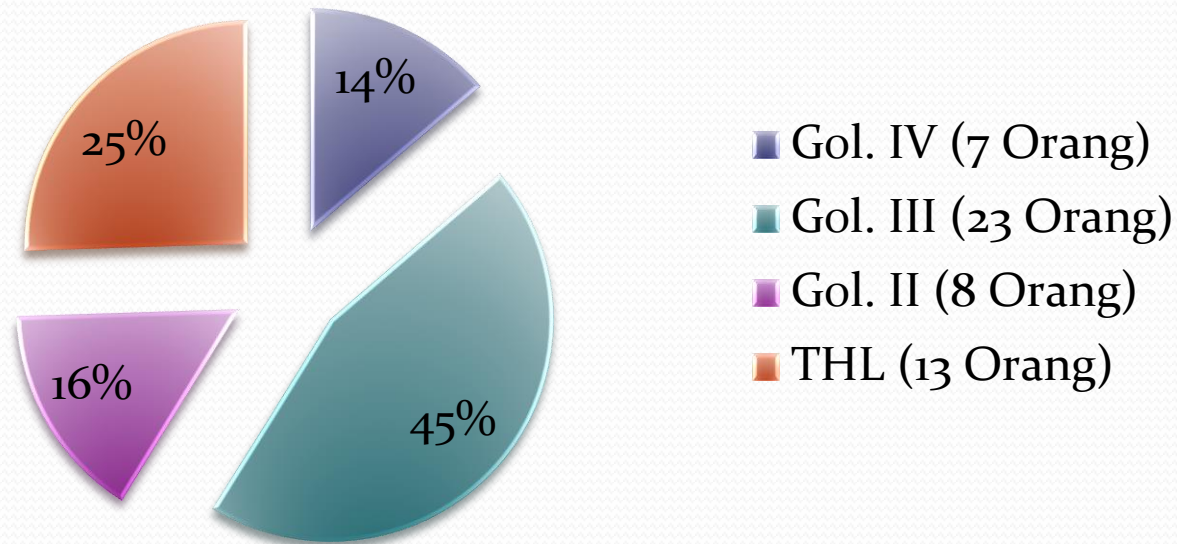
## Pegawai ASN & Non ASN



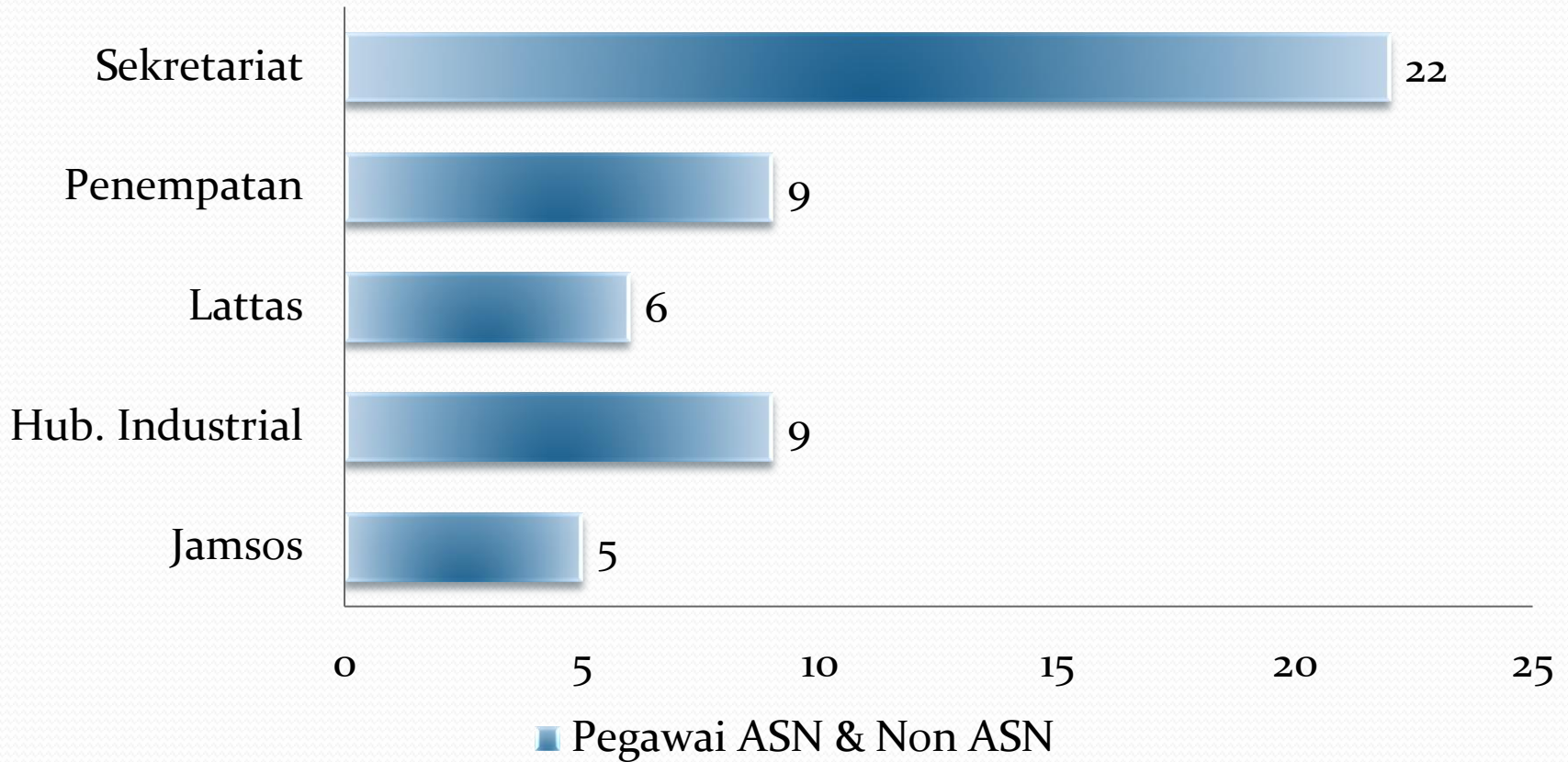
	SD	SLTP	SLTA	D III	S1	S2
■ Orang	1	3	10	2	28	7

# DATA PEGAWAI DINAS TENAGA KERJA BERDASARKAN GOLONGAN TAHUN 2021

**Total Pegawai 51 Orang**



## DATA PEGAWAI MENURUT PENEMPATAN TAHUN 2021





**PEMERINTAH KOTA BATAM**

## **Bidang Pembinaan Penempatan & Perluasan Kesempatan Kerja**

## **BIDANG PEMBINAAN PENEMPATAN DAN PERLUASAN KESEMPATAN KERJA**

**Bidang Pembinaan Penempatan dan Perluasan Kesempatan Kerja dipimpin oleh seorang Kepala Bidang yang mempunyai tugas pokok melaksanakan sebagian tugas Kepala Dinas lingkup Bidang Pembinaan Penempatan Perluasan Kesempatan Kerja dengan fungsi :**

- a. Penyusunan rencana dan program lingkup pembinaan penempatan dan perluasan kesempatan kerja;
- b. Penyusunan petunjuk teknis operasional lingkup pembinaan penempatan dan perluasan kesempatan kerja;
- c. Penyelesaian pelayanan publik dan administrasi urusan pemerintahan daerah lingkup pembinaan penempatan dan perluasan kesempatan kerja;
- d. Pembinaan, monitoring, evaluasi dan pelaporan pelaksanaan pembinaan penempatan dan perluasan kesempatan kerja.

**Dalam Pelaksanaan tugas pokok dan fungsinya, Bidang Pembinaan Penempatan dan Perluasan Kesempatan Kerja terdiri dari :**

- **Seksi Penempatan Tenaga Kerja Indonesia (TKI) Luar Negeri dan Tenaga Kerja Asing (TKA)**
- **Seksi Penempatan Lembaga Penempatan Pembantu Rumah Tangga (LPPRT) dan Perluasan Kesempatan Kerja**
- **Seksi Informasi Pasar Kerja dan Penempatan Dalam Negeri**

# Data Pencaker, Lowongan, Penempatan & Dihapuskan Tahun 2018 - 2021

No	Tahun	Jumlah Pencari Kerja			Jumlah Tenaga Kerja						Pencari Kerja yang Dihapuskan		
		L	P	Jumlah	Lowongan		Jumlah	Penempatan		Jumlah	L	P	Jumlah
					L	P		L	P				
1	2	3			4			5			6		
1	2018	22,292	20,103	42,395	14,490	15,856	30,346	11,994	13,114	25,108	4,603	4,938	9,541
2	2019	20,959	21,787	42,746	18,186	19,109	37,295	16,229	16,559	32,788	3,388	3,284	6,672
3	2020	14,666	17,076	31,742	3,173	4,875	8,048	3,215	4,619	7,834	4,223	4,490	8,713
4	2021	16,017	18,397	34,414	11,892	14,809	26,701	9,115	12,035	21,150	1,047	1,810	2,857

# Kegiatan Pembinaan Penempatan & Perluasan Kesempatan Kerja

Nama Kegiatan	Tahun				Jumlah
	2018	2019	2020	2021	
<b>Penempatan LPPRT &amp; Perluasan Kesempatan Kerja</b>					
Pengembangan Kewirausahaan APBD	80	80	-	-	160
Pengembangan Kewirausahaan APBN	80	-	-	-	80
Padat Karya APBN	-	-	-	-	-
Jumlah Rekomendasi SIUP LPPRT	10	7	2	3	SIU LPPRT dari provinsi berlaku 2 tahun
Jumlah Penampungan LPPRT	10	7	-	5	22
Jumlah Penempatan SPP AKAD	2,136	2,039	1,586	-	5,761
Jumlah Rekomendasi SPP AKAD	8	7	7	4	26

## Data Penempatan Pekerja Migran Indonesia dan TKA Tahun 2021

No	Kegiatan	Jumlah
1	IMTA / RPTKA	2,452
2	Penempatan Pekerja Migran Indonesia	0
3	Rekomendasi Perpanjangan Izin Kantor Cabang P3MI	0
4	Penerbitan Penampung P3MI	0
5	Penerbitan Rekomendasi Paspor PMI	0





**PEMERINTAH KOTA BATAM**

# **Bidang Pembinaan Pelatihan & Produktivitas**

## **BIDANG PEMBINAAN PELATIHAN DAN PRODUKTIVITAS**

**Bidang Pembinaan Pelatihan dan Produktivitas dipimpin oleh seorang Kepala Bidang yang mempunyai tugas pokok melaksanakan sebagian tugas Kepala Dinas lingkup Bidang Pembinaan Pelatihan dan Produktivitas dengan fungsi :**

- a. Penyusunan rencana dan program lingkup pembinaan Pelatihan dan Produktivitas;
- b. Penyusunan petunjuk teknis operasional lingkup pembinaan Pelatihan dan Produktivitas;
- c. Penyelesaian pelayanan publik dan administrasi urusan pemerintahan daerah lingkup pembinaan Pelatihan dan Produktivitas;
- d. Pembinaan, monitoring, evaluasi dan pelaporan pelaksanaan pembinaan Pelatihan dan Produktivitas.

**Dalam pelaksanaan tugas pokok dan fungsinya, Bidang Pembinaan Pelatihan dan Produktivitas terdiri dari :**

- **Seksi Pelatihan Kerja**
- **Seksi Instruktur dan Kelembagaan**
- **Seksi Produktivitas Tenaga Kerja**

# Kegiatan Pelatihan Dinas Tenaga Kerja Kota Batam Tahun Anggaran 2018 - 2021

NO	KEGIATAN	TAHUN	ANGGARAN	JUMLAH KEGIATAN	JUMLAH YANG DILATIH	JENIS KELAMIN	
						PRIA	WANITA
1	Pelaksanaan Pelatihan Berdasarkan Unit Kompetensi	2018	6,384,619,000.00	33 Kegiatan	939 Orang	637	302
		2019	7,065,382,000.00	31 Kegiatan	1017 Orang	660	357
		2020	3,350,240,000.00	17 Kegiatan	408 Orang	315	93
		2021	5,663,795,000.00	27 Kegiatan	711 Orang	402	309
<b>SUB TOTAL</b>			<b>22,464,036,000.00</b>	<b>108 Kegiatan</b>	<b>3075 Orang</b>	<b>2014</b>	<b>1061</b>
2	Pengukuran Produktivitas Tingkat Daerah Kabupaten / Kota	2018	7,820,670,000.00	41 Kegiatan	1300 Orang	795	505
		2019	10,187,104,900.00	48 Kegiatan	1224 Orang	793	431
		2020	4,760,600,000.00	28 Kegiatan	488 Orang	386	102
		2021	6,038,884,800.00	31 Kegiatan	630 Orang	460	170
<b>SUB TOTAL</b>			<b>28,807,259,700.00</b>	<b>148 Kegiatan</b>	<b>3642 Orang</b>	<b>2434</b>	<b>1208</b>
3	Pembinaan Lembaga Pelatihan Kerja Swasta	2018	719,065,000.00	5 Kegiatan	140 Orang	95	45
		2019	1,563,590,000.00	9 Kegiatan	170 Orang	108	62
		2020	545,000,000.00	2 Kegiatan	38 Orang	22	16
		2021	809,500,000.00	4 Kegiatan	99 Orang	64	35
<b>SUB TOTAL</b>			<b>3,637,155,000.00</b>	<b>20 Kegiatan</b>	<b>447 Orang</b>	<b>289</b>	<b>158</b>
<b>JUMLAH TOTAL</b>			<b>54,908,450,700.00</b>	<b>276 Kegiatan</b>	<b>7164 Orang</b>	<b>4737</b>	<b>2427</b>

# Pelaksanaan Pelatihan Berdasarkan Unit Kompetensi Tahun 2018 - 2021

NO	TAHUN	JUMLAH KEGIATAN	BIDANG INDUSTRI	BIDANG PERHOTELAN	BIDANG PARIWISATA	BID. JASA LAINNYA	JENIS KELAMIN		JUMLAH ORANG
							LAKI-LAKI	PEREMPUAN	
1	2018	33	633	-	160	146	637	302	939
2	2019	31	207	84	30	696	660	357	1017
3	2020	17	227	18	36	127	315	93	408
4	2021	27	441	117	73	80	402	309	711
		<b>108</b>	<b>1,508</b>	<b>219</b>	<b>299</b>	<b>1,049</b>	<b>2,014</b>	<b>1,061</b>	<b>3,075</b>

# Pengukuran Produktivitas Tingkat Daerah Kabupaten / Kota Tahun 2018 – 2021

NO	TAHUN	JUMLAH KEGIATAN	BIDANG INDUSTRI	BIDANG PERHOTELAN	BIDANG PARIWISATA	BID. JASA LAINNYA	JENIS KELAMIN		JUMLAH ORANG
							LAKI-LAKI	PEREMPUAN	
1	2018	41	338	410	412	140	795	505	1300
2	2019	48	432	382	62	348	793	431	1224
3	2020	28	174	104	25	185	386	102	488
4	2021	31	134	128	103	265	460	170	630
		<b>148</b>	<b>1,078</b>	<b>1,024</b>	<b>602</b>	<b>938</b>	<b>2,434</b>	<b>1,208</b>	<b>3,642</b>

# Pembinaan Lembaga Pelatihan Kerja Swasta Tahun 2018 - 2021

No	Indikator	Tahun	Jumlah Kegiatan	Bidang Jasa Lainnya	Jenis Kelamin		Jumlah Orang
					Laki - Laki	Perempuan	
1	Kelembagaan	2018	5	140	95	45	140
	Akreditasi LPK		1	1	11 LPK		
2	Kelembagaan	2019	9	170	108	62	170
	Akreditasi LPK		1	1	11 LPK		
3	Kelembagaan	2020	2	38	22	16	38
	Akreditasi LPK		1	1	20 LPK		
4	Kelembagaan	2021	2	36	24	12	36
	Akreditasi LPK		1	1	20 LPK		



**PEMERINTAH KOTA BATAM**

# **Bidang Pembinaan Hubungan Industrial**

## **BIDANG PEMBINAAN HUBUNGAN INDUSTRIAL**

**Bidang Pembinaan Hubungan Industrial dipimpin oleh seorang Kepala Bidang yang mempunyai tugas pokok melaksanakan sebagian tugas Kepala Dinas lingkup Bidang Pembinaan Hubungan Industrial dengan fungsi :**

- a. Penyusunan rencana dan program lingkup pembinaan Hubungan Industrial;
- b. Penyusunan petunjuk teknis operasional lingkup pembinaan Hubungan Industrial;
- c. Penyelesaian pelayanan publik dan administrasi urusan pemerintahan daerah lingkup pembinaan Hubungan Industrial;
- d. Pembinaan, monitoring, evaluasi dan pelaporan pelaksanaan pembinaan Hubungan Industrial.

**Dalam pelaksanaan tugas pokok dan fungsinya, Bidang Hubungan Industrial terdiri dari :**

- **Seksi Kelembagaan Hubungan Industrial**
- **Seksi Pembinaan Norma Hubungan Kerja**
- **Seksi Penyelesaian Perselisihan Hubungan Industrial**



## DATA KASUS HUBUNGAN INDUSTRIAL TAHUN 2018 - 2021

No	Rincian Kasus Menurut Jenisnya	2018	2019	2020	2021
1	PHK ( Pemutusan Hubungan Kerja )	193 kasus (923 Orang)	118 kasus (1.880 Orang)	231 kasus (4.209 Orang)	162 kasus (574 Orang)
2	PH ( Perselisihan Hak )	34 kasus (1.027 Orang)	22 kasus (72 Orang)	40 kasus (10.326 Orang)	20 kasus (5.194 Orang)
3	PK ( Perselisihan Kepentingan )	6 kasus (5.007 Orang)	4 kasus (76 Orang)	5 kasus (573 Orang)	7 kasus 3.591 Orang
4	Perselisihan Antar Serikat	0 kasus	0 kasus	0 kasus	0 kasus
<b>Total</b>		<b>233 Kasus (6.957 Oang)</b>	<b>214 Kasus (2.028 Orang)</b>	<b>276 Kasus (15,108 Orang)</b>	<b>189 Kasus (9.359 Orang)</b>

No	Bentuk Penyelesaian Kasus	Tahun	
		2020	2021
1	Anjuran	125 kasus (5.654 Orang)	108 kasus (7.439 Orang)
2	PB (Persetujuan Bersama)	85 kasus (8.938 Orang)	66 kasus (1.295 Orang)
3	Proses Mediasi	55 kasus (355 Orang)	3 kasus (18 Orang)
4	Kasus yang tidak dilanjutkan oleh pelapor	11 kasus (161 Orang)	12 kasus (607 Orang)
<b>Total</b>		<b>276 kasus (15.108 Orang)</b>	<b>189 kasus (9.359 Orang)</b>

No	Uraian	2018	2019	2020	2021
1	Jumlah Kasus Hubungan Industrial - Jumlah TK yang terlibat	233 Kasus 6.957 Orang TK	214 Kasus 2.028 Orang TK	276 Kasus 15,108 Orang TK	189 Kasus 9.359 Orang TK
2	Jumlah Kasus Selesai Dengan PB - Jumlah TK yang terlibat	78 Kasus 885 Orang TK	59 Kasus 1.783 Orang TK	85 Kasus 8.938 Orang TK	66 Kasus 1.295 Orang TK
3	Jumlah Kasus selesai dengan anjuran -Jumlah TK yang terlibat	115 Kasus 688 Orang TK	108 Kasus 543 Orang TK	125 Kasus 5.654 Orang TK	108 Kasus 7.439 Orang TK
4	Jumlah Kasus yang tidak melanjutkan - Jumlah TK yang terlibat	13 Kasus 135 Orang TK	16 Kasus 103 Orang TK	11 Kasus 161 Orang TK	12 Kasus 607 Orang TK
5	Kasus dalam proses (sisa kasus) - JumlahTK yang terlibat	27 Kasus 5.108 Orang TK	26 Kasus 121 Orang TK	55 Kasus 355 Orang TK	3 Kasus 18 Orang TK
<b>Persentase Dalam Penyelesaian Kasus</b>		<b>206/233=88,41%</b>	<b>188/214=87,85%</b>	<b>221/276=80,07%</b>	<b>186/189=98,41%</b>



**PEMERINTAH KOTA BATAM**

**Bidang Pembinaan Jaminan Sosial**

## **BIDANG PEMBINAAN JAMINAN SOSIAL**

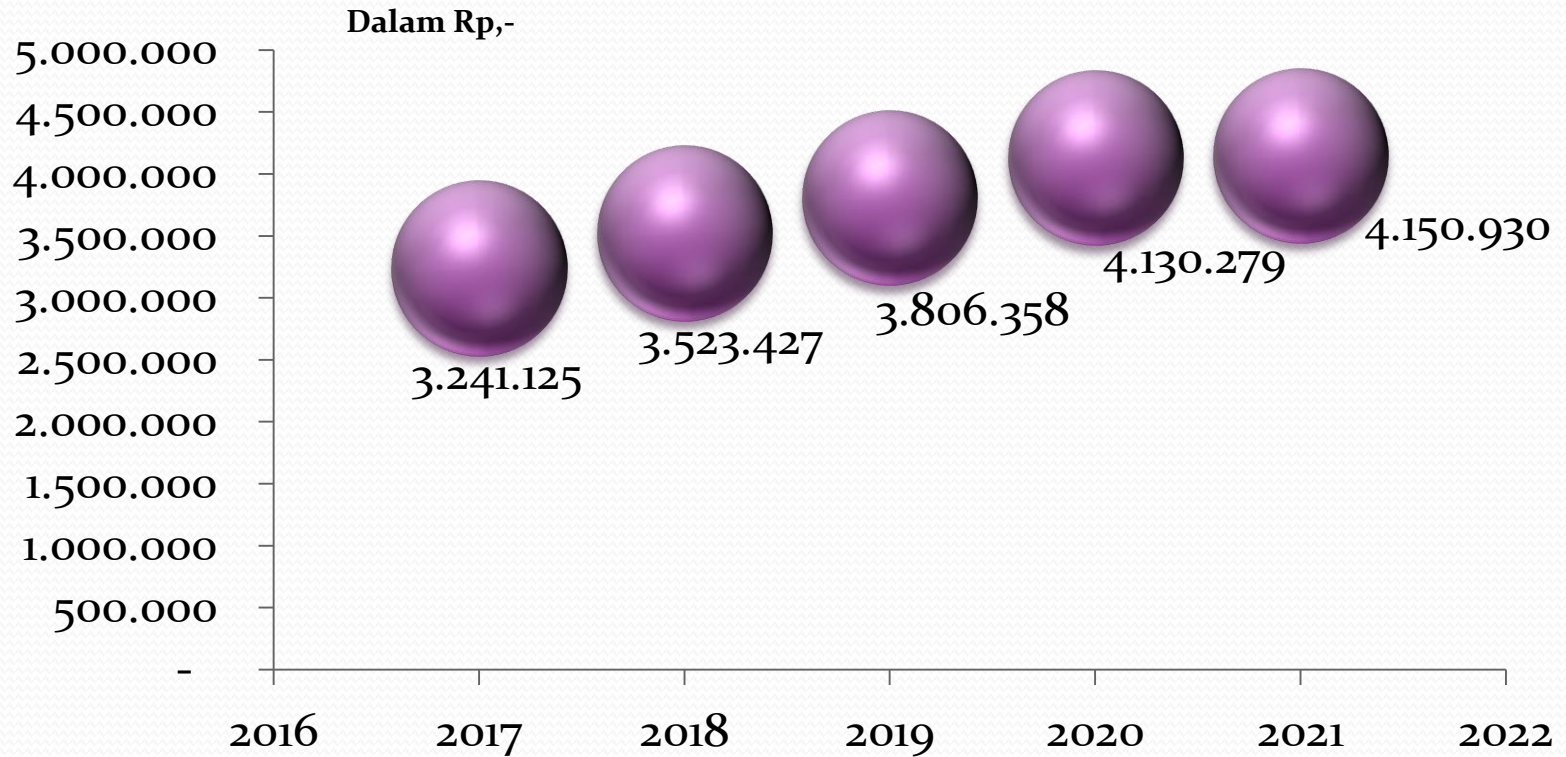
**Bidang Pembinaan Jaminan Sosial dipimpin oleh seorang Kepala Bidang yang mempunyai tugas pokok melaksanakan sebagian tugas Kepala Dinas lingkup Bidang Jaminan Sosial dengan fungsi :**

1. Penyusunan rencana dan program lingkup pembinaan Jaminan Sosial;
2. Penyusunan petunjuk teknis operasional lingkup pembinaan Jaminan Sosial;
3. Penyelesaian pelayanan publik dan administrasi urusan pemerintahan daerah lingkup pembinaan Jaminan Sosial;
4. Pembinaan, monitoring, evaluasi dan pelaporan pelaksanaan pembinaan Jaminan Sosial.

**Dalam pelaksanaan tugas pokok dan fungsinya, Bidang Jaminan Sosial terdiri dari :**

- **Seksi Persyaratan Kerja**
- **Seksi Pengupahan**
- **Seksi Jaminan Sosial dan Kesejahteraan Pekerja**

# OMK Kota Batam Tahun 2017 - 2021

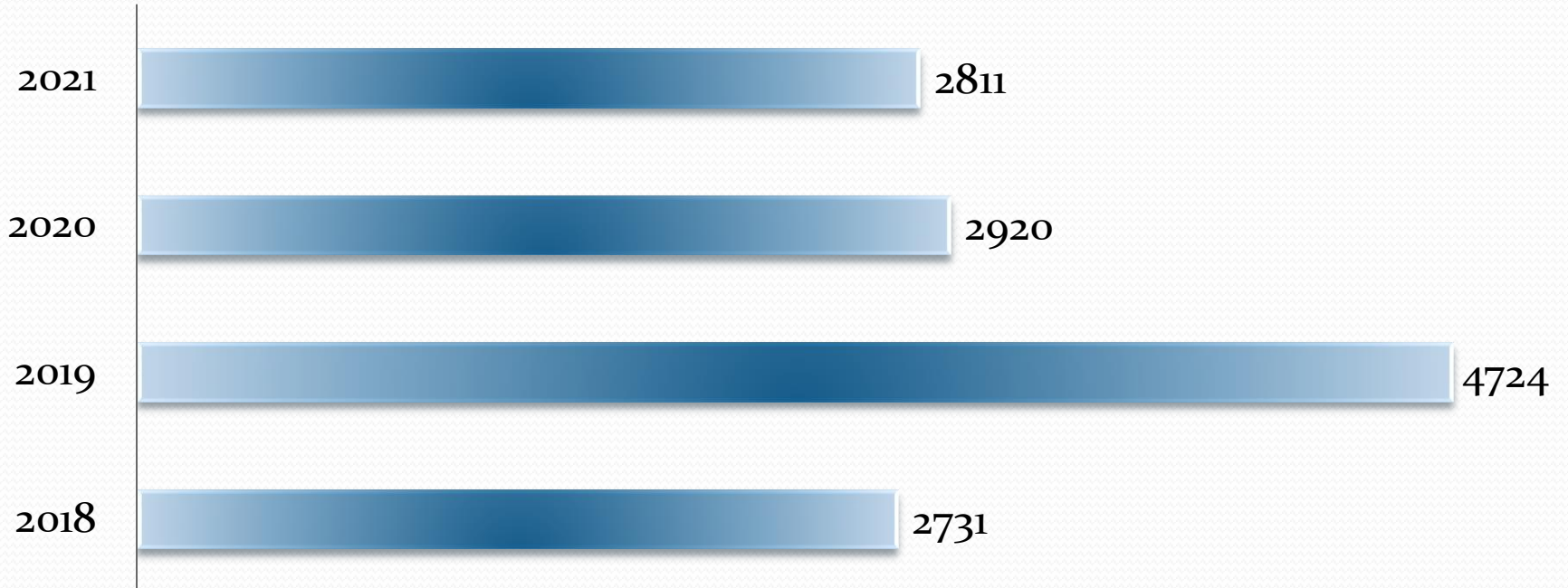


# Rekapitulasi Pengesahan Peraturan Perusahaan (PP) Tahun 2021

No	KLUI	2021												Jumlah
		Jan	Feb	Mar	Apr	Mei	Juni	Juli	Agust	Sept	Okt	Nov	Des	
1	Pertanian, Kehutanan, Perikanan	-	-	-	-	-	-	-	-	-	-	-	-	-
2	Pertambangan	-	-	1	-	-	-	-	-	-	-	-	-	-
3	Industri, Pengolahan	8	7	6	8	10	15	13	8	13	10	9	13	120
4	Listrik, Gas & Air	-	-	-	-	-	-	-	-	-	-	-	-	-
5	Bangunan	1	-	-	4	-	6	-	1	1	-	10	1	24
6	Perdagangan & Perhotelan	5	-	11	4	6	9	3	4	10	3	18	6	79
7	Angkutan, Pergudangan & Komunikasi	-	-	1	-	-	1	-	-	2	-	1	-	5
8	Keuangan, Asuransi	2	1	-	1	1	3	-	2	-	2	-	-	12
9	Jasa	11	11	-	12	6	8	13	10	8	21	17	10	127
<b>TOTAL</b>		<b>27</b>	<b>19</b>	<b>19</b>	<b>29</b>	<b>23</b>	<b>42</b>	<b>29</b>	<b>25</b>	<b>34</b>	<b>36</b>	<b>55</b>	<b>30</b>	<b>367</b>

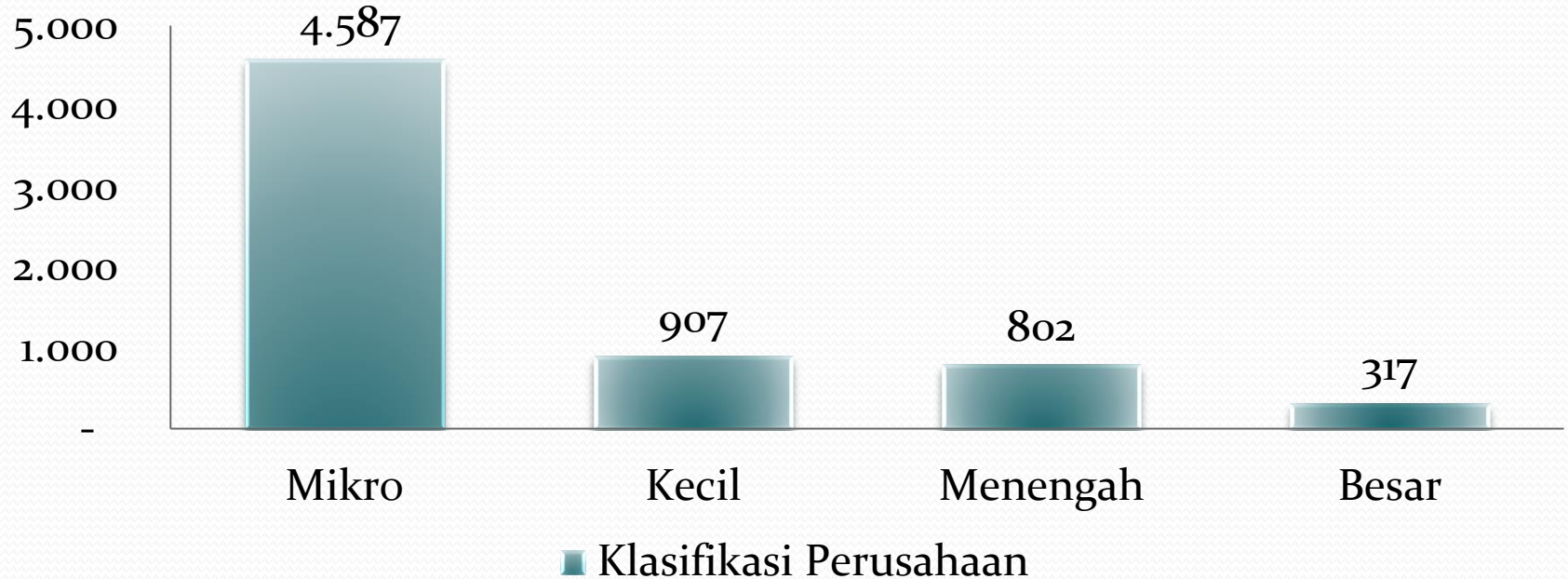
# Pencatatan PKWT Tahun 2018 - 2021

■ PKWT





# Perusahaan Wajib Laporkan Ketenagakerjaan Kota Batam Secara Daring / Online Tahun 2021



Sumber : Pengawasan Provinsi Kepulauan Riau